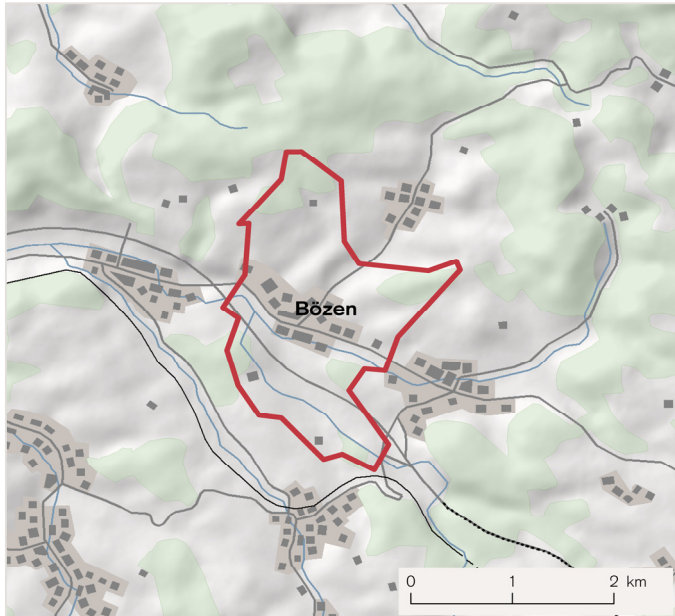
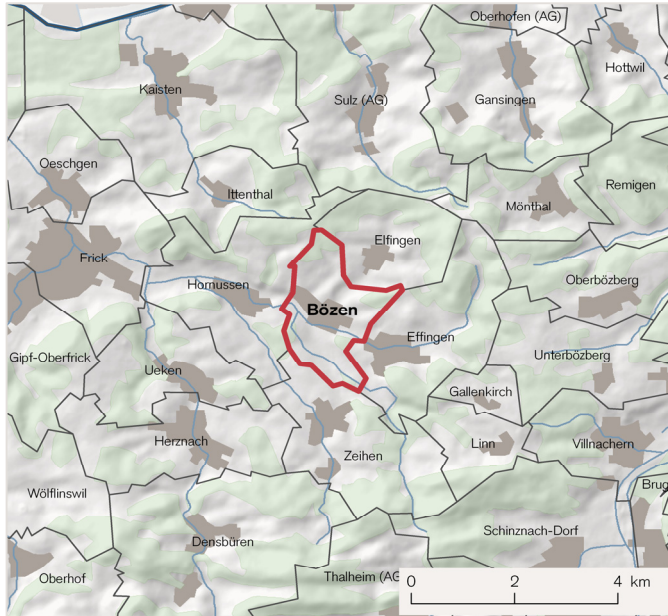


## BÖZEN (AG)

### Gemeindekarte



### Übersichtskarte




### Gemeindefacts

Kanton	AG
Bezirk	Brugg
Bevölkerung (2009)	719
Bevölkerungsdynamik (1999-2009)	1.0%
Beschäftigte (2008)	177

### Obligatorische Abgaben



### Fixkosten



Die Fixkosten enthalten: Wohn-, Neben-, Elektrizitäts- und Pendelkosten ins nächste Zentrum. Die obligatorischen Abgaben enthalten: Einkommens- und Vermögenssteuern, Sozialabgaben, obligatorische Krankenversicherung. Beides sind standardisierte Werte mit dem Schweizer Mittel als Nullpunkt.

### Informationen zum Pendelverkehr

Pendeln nach	Verkehrsmittel	Pendler Anzahl (2000)	Zeit pro Weg in Minuten	Tarifverbund / Abonnement	Kosten pro Jahr in CHF		
					Single 1 Pendler	Ehepaar 2 Pendler	Familie 1 Pendler
Aarau (AG)	MIV	12	22	-	4'844	12'473	5'026
Aarau (AG)	ÖV	12	36	Streckenabob	2'133	4'266	2'133
Basel (BS)	MIV	13	36	-	8'634	20'522	9'002
Basel (BS)	ÖV	13	44	TNW	700	1'400	700

Die Informationen zum Pendelverkehr beziehen sich auf die Strecken in die nächsten relevanten Zentren. Startpunkt ist das Gemeindezentrum der betrachteten Gemeinde. Die Kosten des motorisierten Individualverkehrs (MIV) basieren für die verschiedenen Haushaltstypen auf folgenden Fahrzeugtypen: Single = kleiner Mittelklassewagen, Ehepaar = gehobener Mittelklassekombi & kleiner Mittelklassewagen, Familie: Mittelklassekombi.

### Frei verfügbares Einkommen für Referenzhaushalte

Pendeln nach	Verkehrsmittel	Single		Ehepaar (ohne Kinder)		Familie (2 Kinder)		Rentnerpaar	
		CHF	%	CHF	%	CHF	%	CHF	%
		33'300	44%	88'400	35%	67'100	45%	-	-
Aarau (AG)	MIV	33'300	44%	88'400	35%	67'100	45%	-	-
Aarau (AG)	ÖV	36'000	48%	96'600	39%	70'000	47%	-	-
Basel (BS)	MIV	29'200	39%	79'600	32%	62'900	42%	-	-
Basel (BS)	ÖV	37'200	50%	98'700	39%	71'200	47%	-	-
<b>Ohne Pendeln</b>		<b>37'800</b>	<b>50%</b>	<b>99'700</b>	<b>40%</b>	<b>71'800</b>	<b>48%</b>	<b>49'200</b>	<b>62%</b>

Das frei verfügbare Einkommen bezeichnet den Betrag, welcher einem Haushalt ausgehend von den Einkünften aus Erwerbstätigkeit, Vermögen, Renten sowie allfälligen Transfereinkommen nach Abzug sämtlicher Zwangsabgaben (Einkommens- und Vermögenssteuern, Sozialversicherungsbeiträge, Berufliche Vorsorge, Krankenversicherungsprämien) und Fixkosten (Wohn-, Neben- und Elektrizitätskosten) zur Verfügung steht. Mit dem Einbezug des Pendelns fallen Mobilitätsausgaben an, die teilweise auch von den Steuern abgezogen werden. EFH = Einfamilienhaus. % = relativer Anteil am Erwerbseinkommen.

## BÖZEN (AG)

### Frei verfügbares Einkommen im Vergleich

30 ausgewählte Vergleichsgemeinden im Umkreis	Mit Pendelkosten ins nächste Zentrum			Ohne Pendelkosten				
	RDI-Indikator	Single*	Ehepaar*	Familie*	Single*	Ehepaar*	Familie*	Rentnerpaar*
Bözen (AG)	0.60	35'200	93'500	69'200	37'800	99'700	71'800	49'200
Effingen (AG)	0.30	34'400	84'800	64'200	37'400	91'200	66'600	48'600
Hornussen (AG)	0.46	34'200	91'700	68'500	36'600	97'600	71'000	47'400
Zeihen (AG)	0.42	34'400	88'700	66'600	36'800	94'400	69'000	47'500
Frick (AG)	0.39	34'500	89'000	65'600	37'000	95'100	68'200	47'200
Ueken (AG)	0.46	34'900	89'500	66'600	37'100	94'800	68'900	48'100
Unterbözingen (AG)	0.83	35'700	97'800	70'900	38'200	103'300	73'500	49'100
Gipf-Oberfrick (AG)	0.41	34'000	90'700	67'300	36'400	96'600	69'800	46'400
Herznach (AG)	0.65	35'600	93'600	69'000	37'600	98'700	71'100	49'000
Oeschgen (AG)	0.57	34'800	93'900	69'100	37'400	99'700	71'900	48'400
Villnachern (AG)	0.19	34'100	81'600	61'800	36'500	87'500	64'300	47'000
Sulz (AG)	0.69	34'500	98'900	72'300	37'700	106'500	75'600	48'500
Umiken (AG)	0.49	34'200	93'700	68'300	36'400	98'400	70'500	46'000
Eiken (AG)	0.44	34'000	91'100	67'900	37'000	98'200	71'000	47'600
Densbüren (AG)	0.73	35'900	93'500	69'300	37'700	97'900	71'100	49'000
Riniken (AG)	0.33	34'700	85'300	63'900	36'900	90'100	65'400	47'300
Kaisten (AG)	0.81	35'300	98'300	72'000	38'200	105'400	75'100	49'400
Schinznach-Dorf (AG)	0.50	34'600	90'000	66'500	37'300	96'000	69'300	47'800
Thalheim (AG)	0.74	35'300	96'200	70'700	37'400	101'400	72'900	48'300
Sisseln (AG)	0.88	35'100	102'800	74'200	38'100	110'100	77'400	48'800
Wittnau (AG)	0.62	35'000	97'100	71'100	37'400	102'800	73'500	48'500
Brugg (AG)	0.52	34'400	94'100	68'500	36'300	98'300	70'500	46'000
Hausen (AG)	0.53	35'100	92'500	68'300	37'000	97'400	69'500	47'200
Veltheim (AG)	0.58	34'800	94'900	70'400	36'900	99'600	71'800	47'600
Münchwilen (AG)	0.72	34'900	95'900	70'200	38'000	103'300	73'500	48'800
Schupfart (AG)	0.46	34'300	91'500	68'000	37'100	97'600	70'900	48'000
Lupfig (AG)	0.40	35'000	87'200	64'600	37'000	91'600	65'900	47'100
Remigen (AG)	0.65	36'000	89'000	66'500	38'300	94'600	68'200	49'500
Rüfenach (AG)	0.75	36'100	92'600	68'000	38'200	97'100	70'100	49'400
<b>Aarau (AG)</b>	<b>0.35</b>	<b>36'500</b>	<b>79'500</b>	<b>58'800</b>	<b>37'200</b>	<b>81'200</b>	<b>59'500</b>	<b>47'300</b>
<b>Basel (BS)</b>	<b>-1.69</b>	<b>29'100</b>	<b>56'700</b>	<b>44'600</b>	<b>29'900</b>	<b>58'900</b>	<b>45'500</b>	<b>35'300</b>

Der RDI-Indikator (Regional Disposable Income) bringt die frei verfügbare Einkommen für eine grosse Bandbreite von Haushalten zum Ausdruck. Er nimmt für die Schweiz den Wert 0 an.

Pendelkosten: Durchschnitt von ÖV und MIV Kosten. \* Die Definition der Referenzhaushalte entspricht derjenigen der 1. Seite. Felt markiert: Nächste relevante Zentren. Es werden hier ausschliesslich Gemeinden mit mehr als 500 Einwohnern betrachtet. Der Gemeindebestand entspricht demjenigen von 2008 (2'706 Gemeinden).

### Informationen

#### Kontakt

Credit Suisse Economic Research  
Regional Analysis  
Email: [regionen.economicresearch@credit-suisse.com](mailto:regionen.economicresearch@credit-suisse.com)  
Tel.: +41 44 334 74 19

#### Weitere Informationen

"Wohnen und Pendeln: Wo lebt sich's am günstigsten? Das verfügbare Einkommen in der Schweiz"  
([www.credit-suisse.com/research](http://www.credit-suisse.com/research) → Schweizer Wirtschaft → Regionen)

#### Quellen

Eine detaillierte Übersicht der verwendeten Quellen befindet sich in der oben erwähnten Studie.

#### Credit Suisse Group AG

Die Credit Suisse AG ist einer der weltweit führenden Finanzdienstleister. Als integrierte Bank bietet die Credit Suisse ihren Kunden ihr gebündeltes Fachwissen in den Bereichen Private Banking, Investment Banking und Asset Management an.

#### Disclaimer

Dieses Dokument wurde vom Economic Research der Credit Suisse hergestellt und ist nicht das Ergebnis einer/unserer Finanzanalyse. Daher finden die "Richtlinien zur Sicherstellung der Unabhängigkeit der Finanzanalyse" der Schweizerischen Bankiervereinigung auf vorliegendes Dokument keine Anwendung. Diese Publikation dient nur zu Informationszwecken. Die darin vertretenen Ansichten sind diejenigen des Economic Research der Credit Suisse zum Zeitpunkt der Drucklegung (Änderungen bleiben vorbehalten).

Die Publikation darf mit Quellenangabe zitiert werden. Copyright © 2011 Credit Suisse Group AG und/oder mit ihr verbundene Unternehmen.